Ministerio de OBRAS PÚBLICAS Y COMUNICACIONES

DIRECCIÓN NACIONAL DE PATRULLA CAMINERA

DEPARTAMENTO DE TECNOLOGÍA Y SISTEMAS INFORMÁTICOS

ÁREA ESTAD´DISTICA

GOBIERNO NACIONAL

RESUMEN ESTADÍSTICO DE SINIESTROS DE TRÁNSITO OCURRIDO EN LAS DISTINTAS RUTAS Y RAMALES DEL PAÍS DISTRIBUIDOS POR MESES AÑO 2021

Distintas Rutas y ramales	*ENE*	*FEB*	*MAR*	*ABR*	*MAY*	*JUN*	*JUL*	*AGO*	*SET*	*OCT*	*NOV*	*DIC*	*Tot. Gral.*	*%*
RUTAS NACIONALES														
Ruta PY01	24	29	19	-	-	-	-	-	-	-	-	-	**72**	17%
Ruta PY02	52	45	48	-	-	-	-	-	-	-	-	-	**145**	35%
Ruta PY03	10	14	7	-	-	-	-	-	-	-	-	-	**31**	7%
Ruta PY04	1	-	-	-	-	-	-	-	-	-	-	-	**1**	0%
Ruta PY05	2	1	2	-	-	-	-	-	-	-	-	-	**5**	1%
Ruta PY06	13	10	6	-	-	-	-	-	-	-	-	-	**29**	7%
Ruta PY07	1	3	4	-	-	-	-	-	-	-	-	-	**8**	2%
Ruta PY08	6	5	6	-	-	-	-	-	-	-	-	-	**17**	4%
Ruta PY09	4	7	6	-	-	-	-	-	-	-	-	-	**17**	4%
Ruta PY10	2	1	4	-	-	-	-	-	-	-	-	-	**7**	2%
Ruta PY11	-	1	-	-	-	-	-	-	-	-	-	-	**1**	0%
Ruta PY12	-	-	-	-	-	-	-	-	-	-	-	-	**0**	0%
Ruta PY13	2	1	1	-	-	-	-	-	-	-	-	-	**4**	1%
Ruta PY18	-	-	1	-	-	-	-	-	-	-	-	-	**1**	0%
Ruta PY19	-	-	-	-	-	-	-	-	-	-	-	-	**0**	0%
Ruta PY22	1	1	-	-	-	-	-	-	-	-	-	-	**2**	0%
RUTAS DEPARTAMENTALES														
D012 CORDILLERA - CENTRAL	-	-	1	-	-	-	-	-	-	-	-	-	**1**	0%
D025 CENTRAL - PDTE. HAYES	5	1	12	-	-	-	-	-	-	-	-	-	**18**	4%
D027 CENTRAL	6	7	7	-	-	-	-	-	-	-	-	-	**20**	5%
R A M A L E S														
Ramal Ruta PY01	1	-	-	-	-	-	-	-	-	-	-	-	**1**	0%
Ramal Ruta PY02	-	2	-	-	-	-	-	-	-	-	-	-	**2**	0%
Ramal Luque - San Bernardino	1	1	-	-	-	-	-	-	-	-	-	-	**2**	0%
Ramal Areguá - Patiño	1	-	-	-	-	-	-	-	-	-	-	-	**1**	0%
Ramal San Bernardino - Ypacaraí	1	-	-	-	-	-	-	-	-	-	-	-	**1**	0%
Ramal Paraguari - Villarrica	-	-	-	-	-	-	-	-	-	-	-	-	**0**	0%
Otros Ramales	6	4	4	-	-	-	-	-	-	-	-	-	**14**	3%
AVENIDAS - AUTOPISTAS - TRAMOS Y OTROS														
Av. Mcal. López	3	2	2	-	-	-	-	-	-	-	-	-	**7**	2%
Av. Mme. Lynch	-	-	-	-	-	-	-	-	-	-	-	-	**0**	0%
Av. Julia M. Cueto(SL)	1	-	-	-	-	-	-	-	-	-	-	-	**1**	0%
Av. Del Agrónomo (SL)	-	-	-	-	-	-	-	-	-	-	-	-	**0**	0%
Av. Avelino Martínez (SL)	-	-	1	-	-	-	-	-	-	-	-	-	**1**	0%
Av. Dr. Rodriguez de Francia (SL)	-	-	-	-	-	-	-	-	-	-	-	-	**0**	0%
Autopista Asunción-Luque	2	1	1	-	-	-	-	-	-	-	-	-	**4**	1%
Tramo San Lorenzo - Luque	-	1	1	-	-	-	-	-	-	-	-	-	**2**	0%
Saturio Rios (SL)	1	-	-	-	-	-	-	-	-	-	-	-	**1**	0%
Acceso Sur	1	1	1	-	-	-	-	-	-	-	-	-	**3**	1%
Total Mensual	**147**	**138**	**134**	**0**	**0**	**0**	**0**	**0**	**0**	**0**	**0**	**0**	**419**	**100%**

SINIESTROS DE TRÁNSITO OCURRIDOS EN LAS DISTINTAS RUTAS NACIONALES DEL PAÍS - AÑO 2021

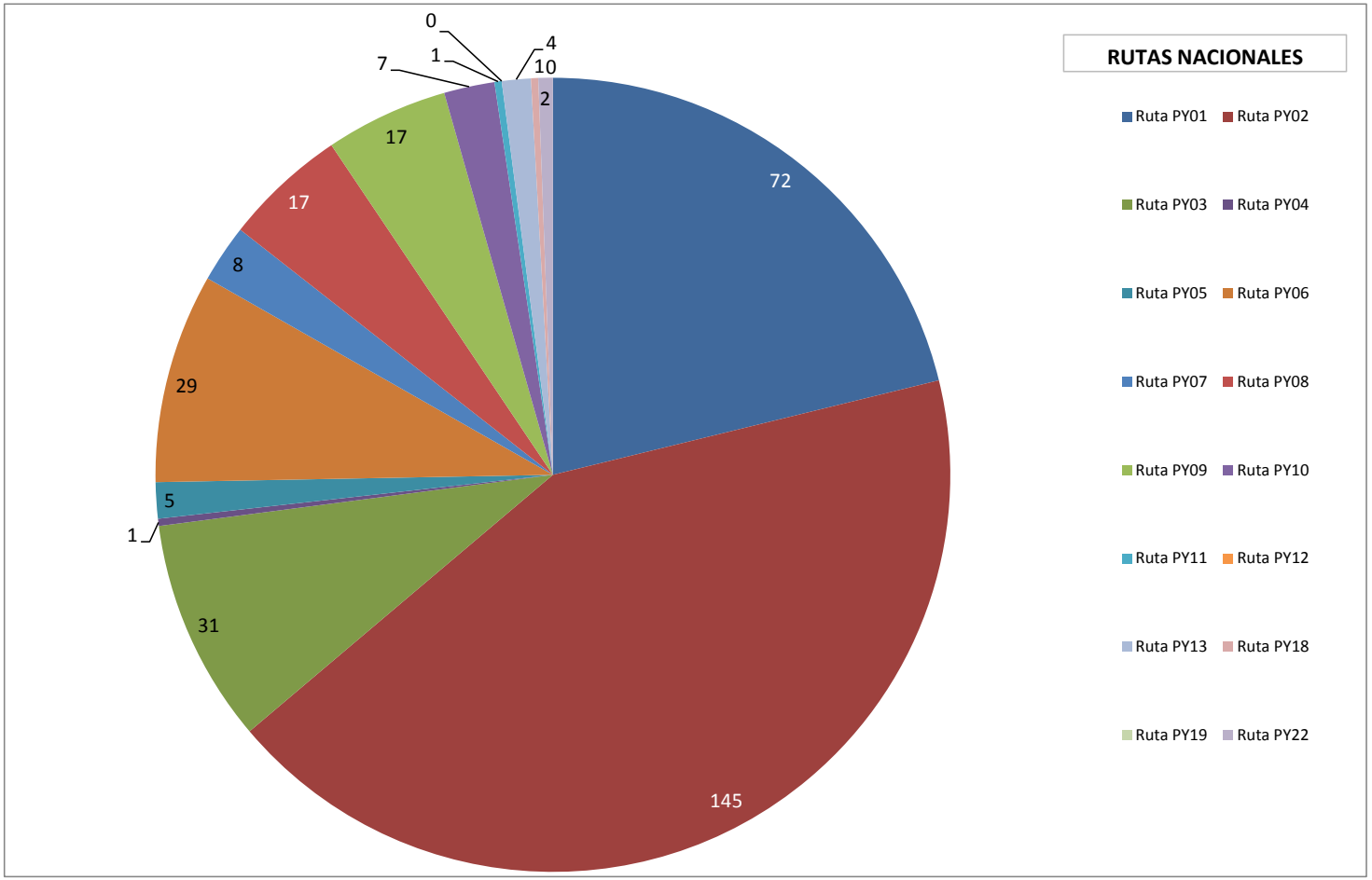

Prof. Edgar Romero Morínigo
Jefe Área Estadística

SINIESTROS DE TRÁNSITO OCURRIDOS EN LOS DISTINTOS RAMALES DEL PAÍS - AÑO 2021

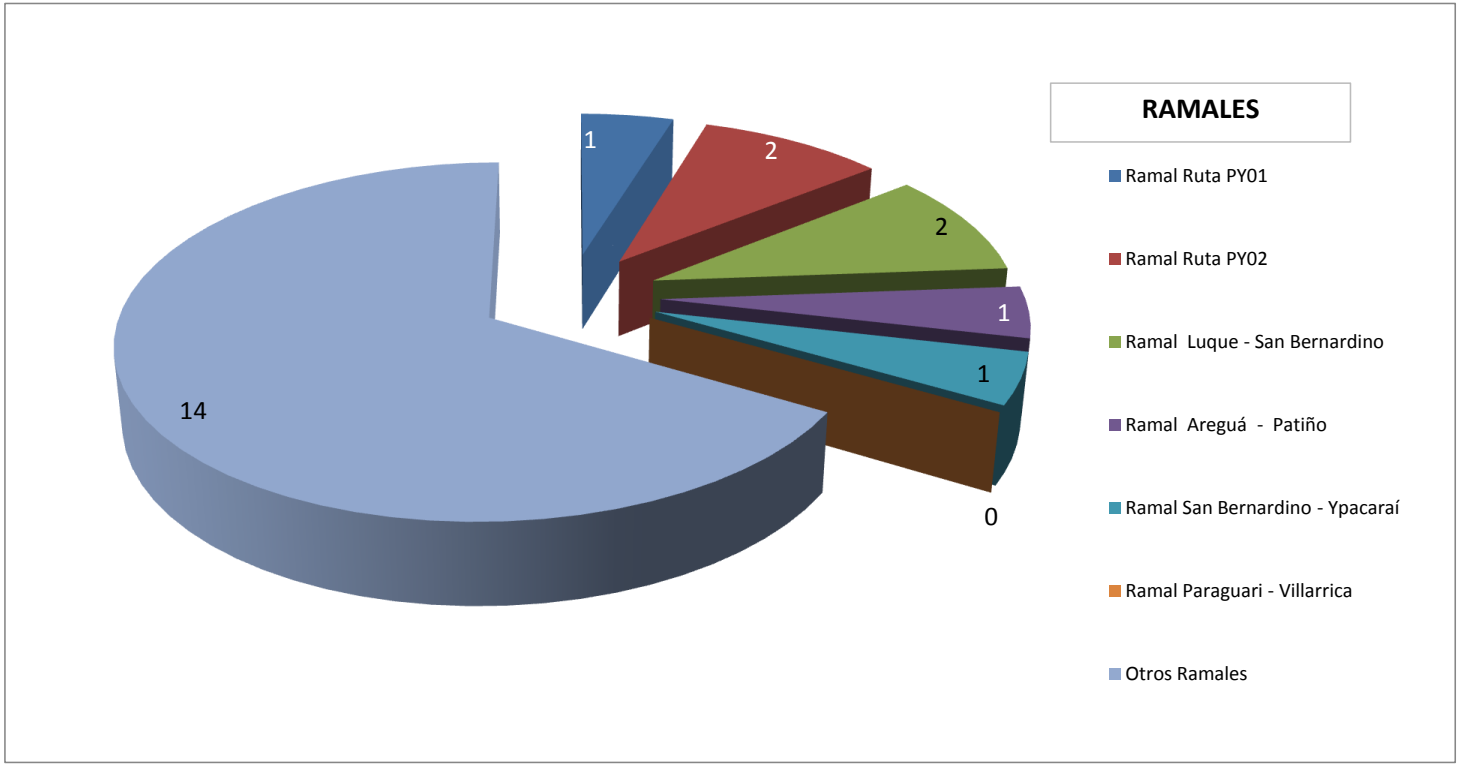

Prof. Edgar Romero Morínigo
Jefe Área Estadística

SINIESTROS DE TRÁNSITO OCURRIDOS EN AVENIDAS - AUTOPISTAS - TRAMOS Y OTROS AÑO 2021

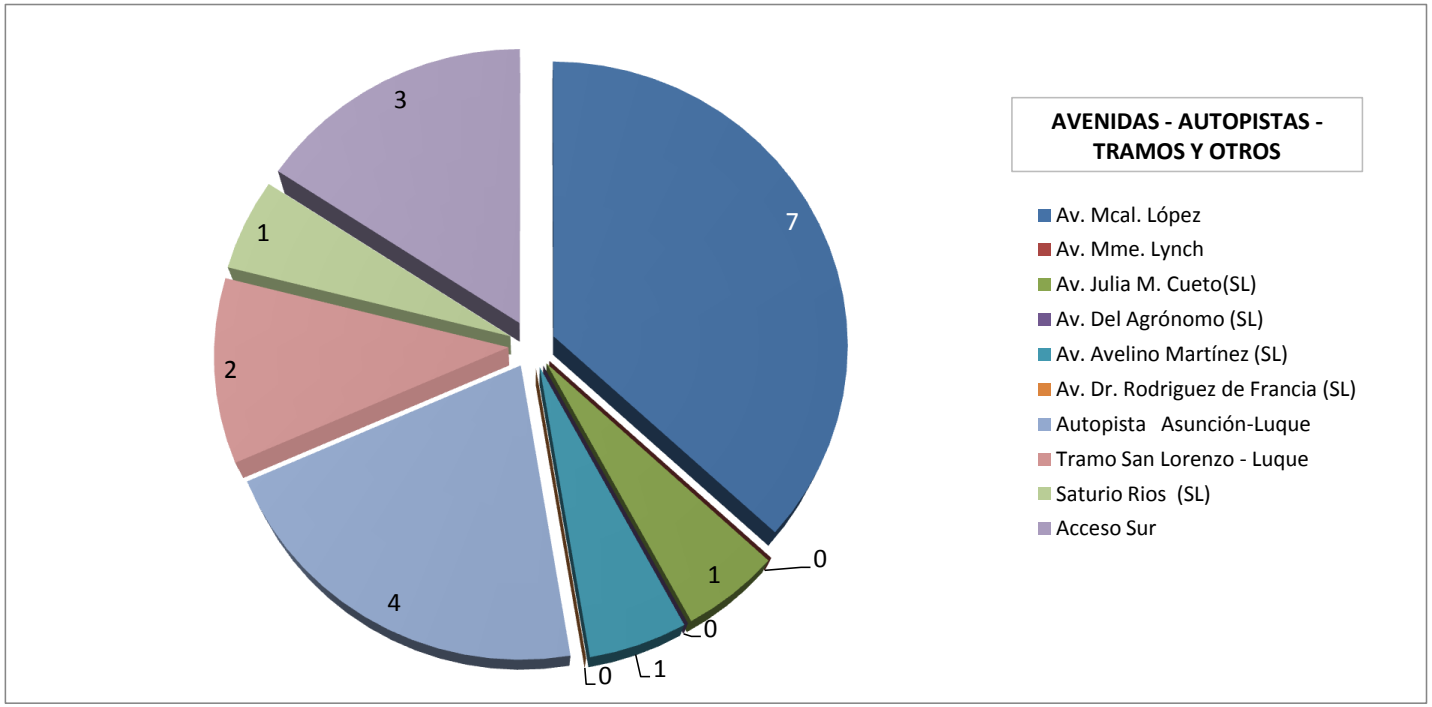

Prof. Edgar Romero Morínigo
Jefe Área Estadística

SINIESTROS DE TRÁNSITO OCURRIDOS EN RUTAS DEPARATAMENTALES AÑO 2021

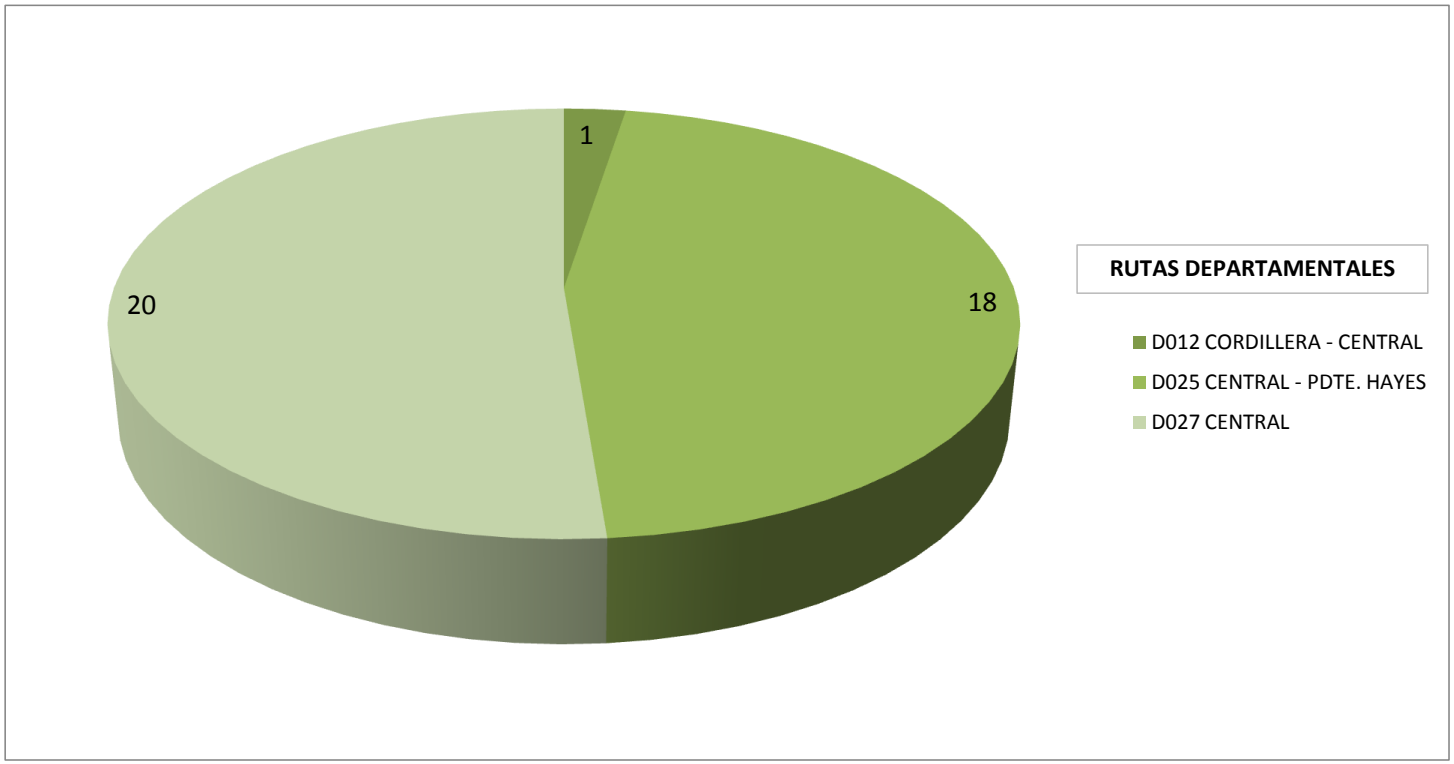

Prof. Edgar Romero Morínigo
Jefe Área Estadística

-