

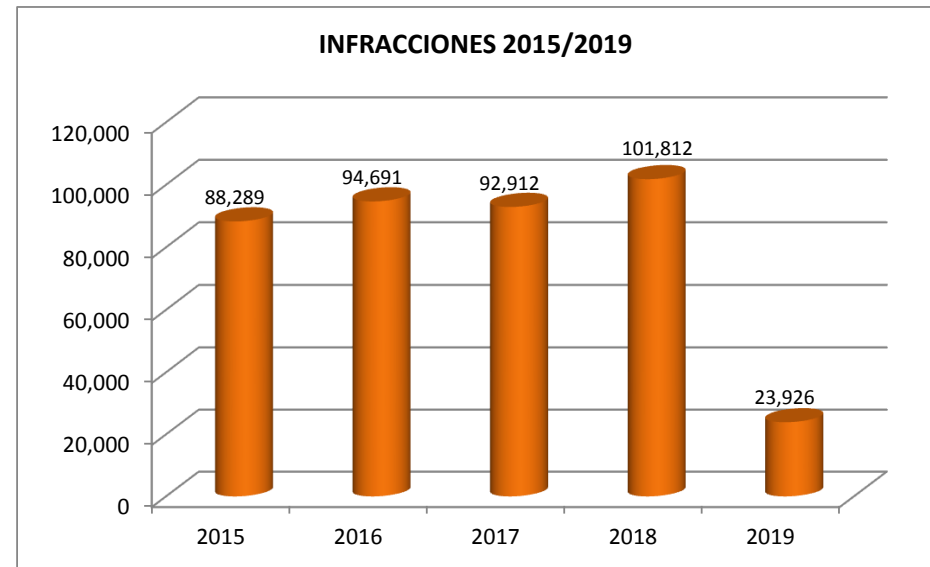
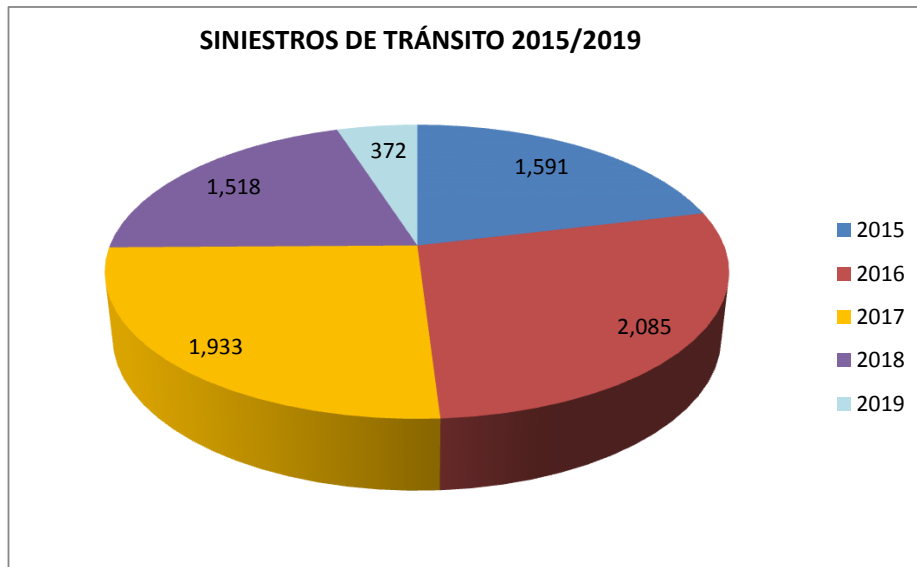


**DIRECCIÓN NACIONAL DE PATRULLA CAMINERA
DPTO. DE TECNOLOGÍA Y SISTEMAS INFORMÁTICOS
ÁREA ESTADÍSTICA**

CUADRO COMPARATIVO DE SINIESTROS DE TRÁNSITO, VÍCTIMAS Y PROCEDIMIENTOS - AÑO 2015-2019

Años	Siniestros de Tránsito por gravedad				Víctimas			Total de	Pruebas de Alcotest			Infracciones	
	s/d	c/d	c/d/f	Total	Heridos	Muertos	Total	Infracc.	Positivo	Negativo	Total	Art.60 b.	Art.69 (Radar)
2015	1.177	311	103	1.591	600	128	728	88.289	7.804	132.019	139.823	14.412	5.806
2016	1.235	614	236	2.085	1.207	310	1.517	94.691	11.597	146.190	157.787	14.146	5.827
2017	1.140	561	232	1.933	1.003	226	1.229	92.912	13.079	131.875	144.954	12.604	6.014
2018	836	483	199	1.518	914	190	1.104	101.812	15.109	166.227	181.336	10.492	13.317
2019	196	126	50	372	263	54	317	23.926	4.733	43.411	48.144	1.522	1.414

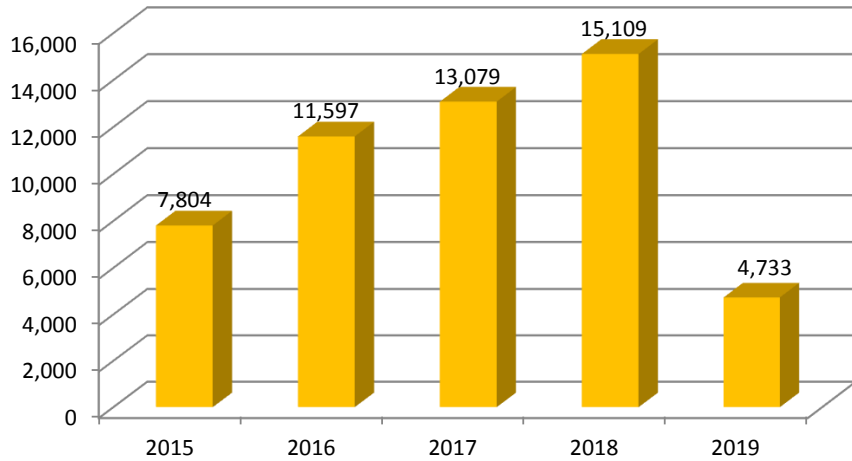
OBS: Datos del año 2019 actualizados hasta el mes de marzo.-



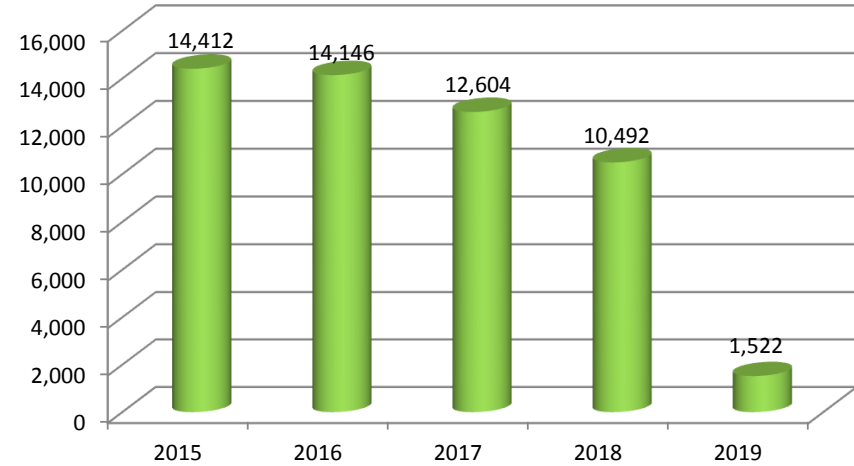


DIRECCIÓN NACIONAL DE PATRULLA CAMINERA
DPTO. DE TECNOLOGÍA Y SISTEMAS INFORMÁTICOS
ÁREA ESTADÍSTICA

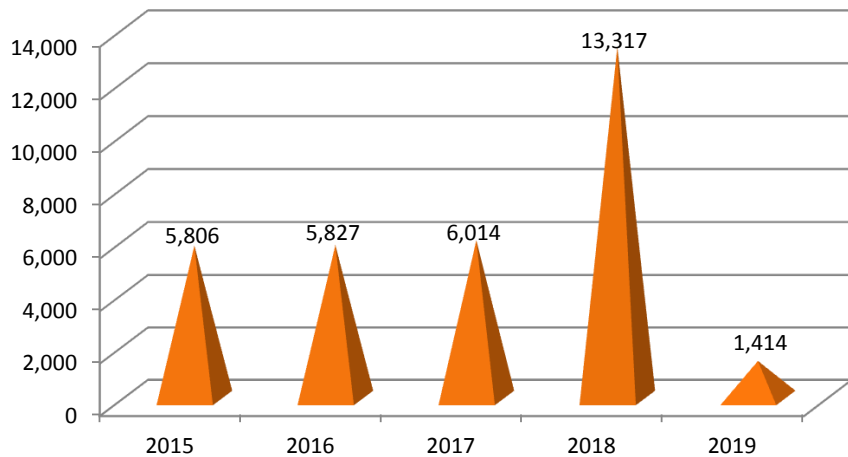
ALCOTEST CON RESULTADO (+) AÑOS 2015/2019



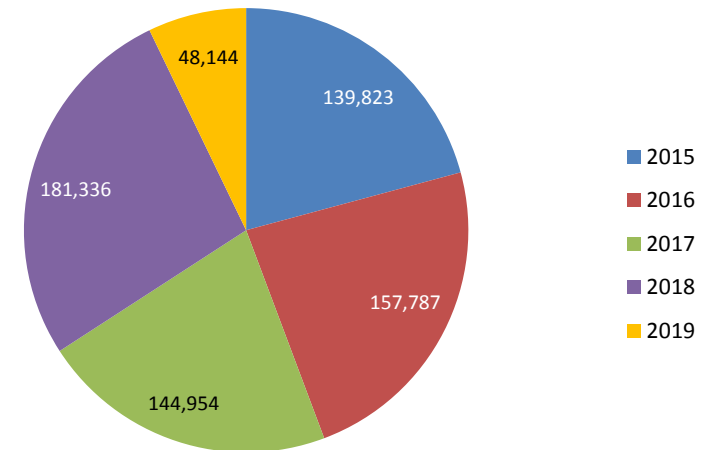
INFRACCIONES POR ADELANT. INDEBIDO AÑOS 2015/2019



INFRACCIONES POR EXCESO DE VELOCIDAD AÑOS 2015/2019

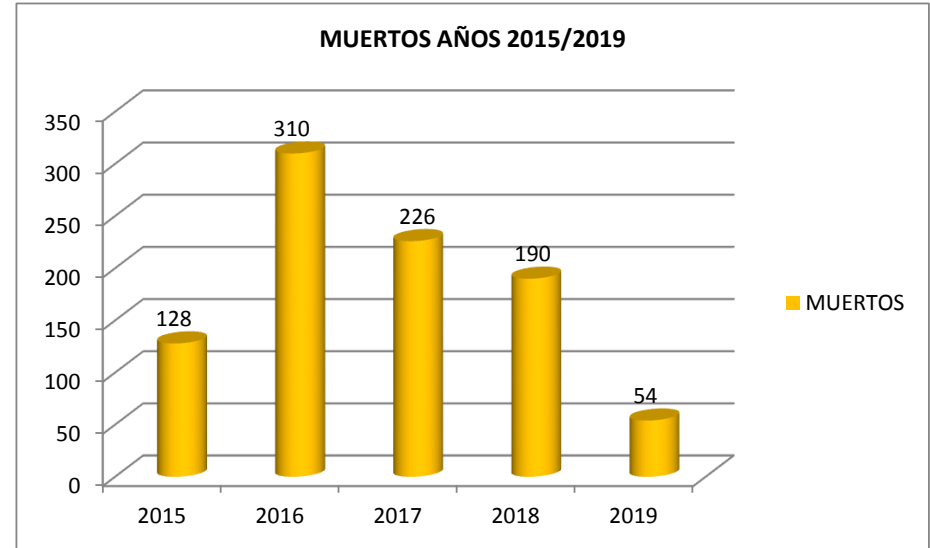
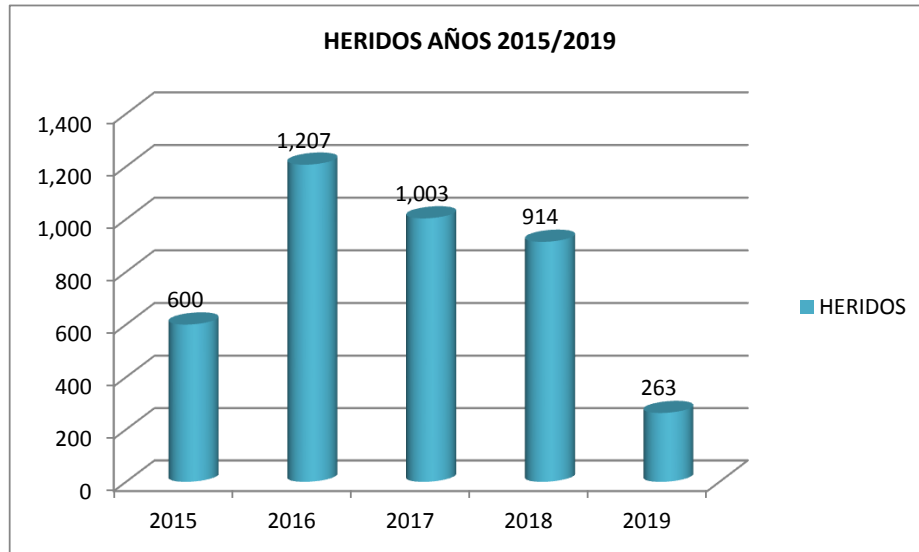


ALCOTEST PRACTICADO 2015/2019





DIRECCIÓN NACIONAL DE PATRULLA CAMINERA
DPTO. DE TECNOLOGÍA Y SISTEMAS INFORMÁTICOS
ÁREA ESTADÍSTICA



OBS: Datos del año 2019 actualizados hasta el mes de marzo.-