



PATRULLA CAMINERA
DEPARTAMENTO DE TECNOLOGÍA Y SISTEMAS INFORMÁTICOS
ÁREA ESTADÍSTICA

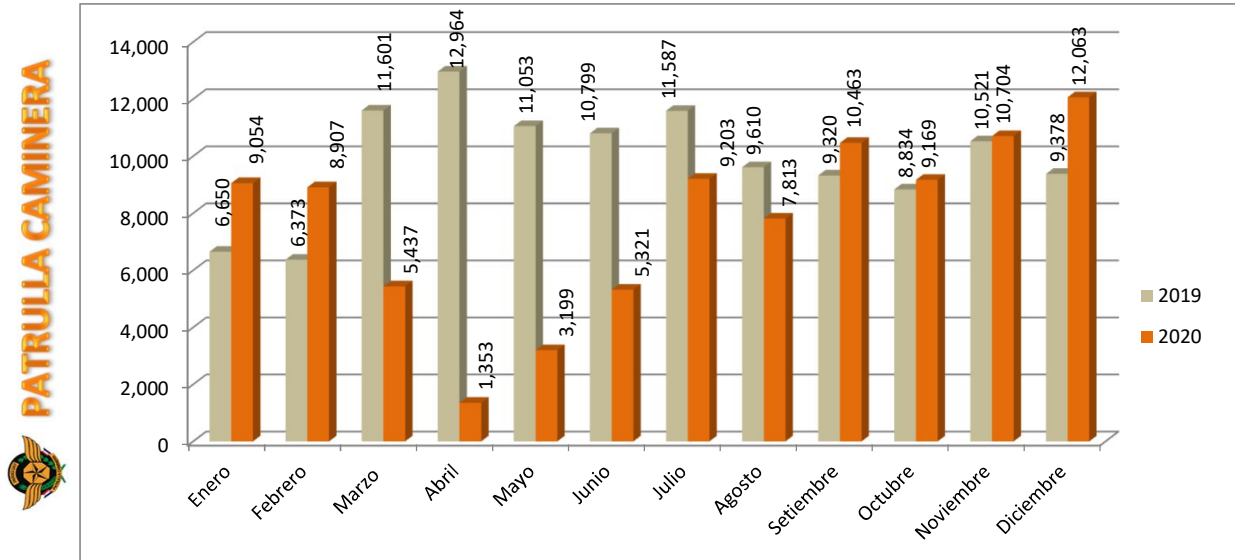


CUADRO COMPARATIVO DE PROCEDIMIENTOS 2019-2020

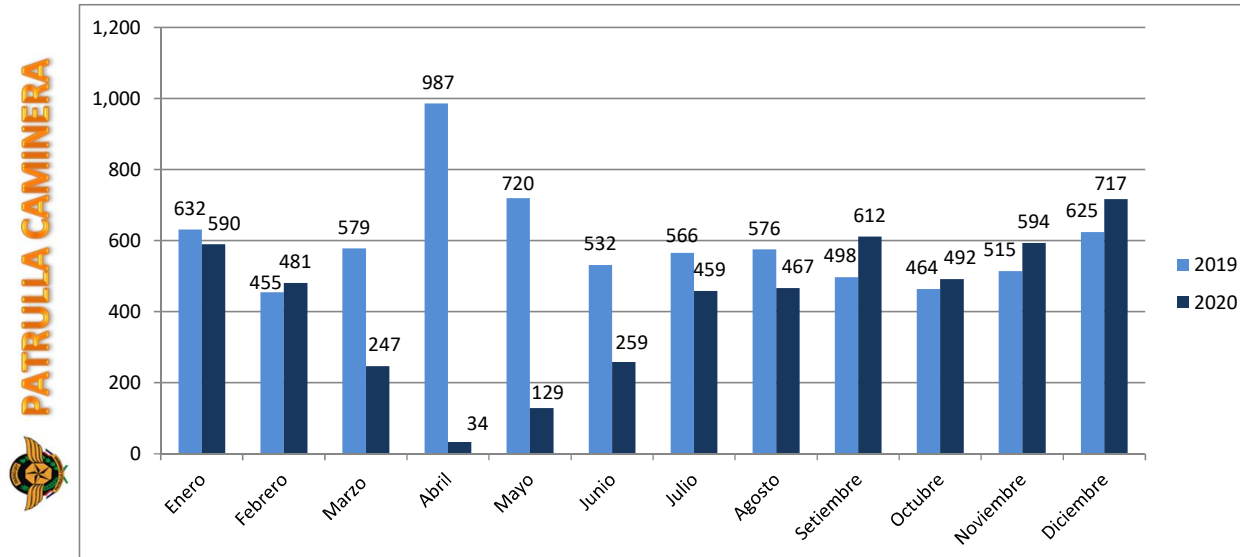
meses/ años	2019										2020									
	Proced. Sanción	Art.60 b. (Adel.Ind.)	Art.69 (Radar)	V.demor.	Acc. Tto.	Heridos	Muertos	Alcotest (+)	Alcotest (-)	Total Alcotest	Proced. Sanción	Art.60 b. (Adel.Ind.)	Art.69 (Radar)	V.demor.	Acc.Tto.	Heridos	Muertos	Alcotest (+)	Alcotest (-)	Total Alcotest
Enero	6,650	632	265	1,861	148	116	21	1,374	14,069	15,443	9,054	590	193	2,165	113	65	24	1,822	23,126	24,948
Febrero	6,373	455	497	1,775	110	69	12	1,471	13,657	15,128	8,907	481	191	2,057	115	75	13	1,764	26,194	27,958
Marzo	11,601	579	689	1,925	114	78	21	1,845	15,685	17,530	5,437	247	169	1,243	94	64	17	995	18,436	19,431
Abril	12,964	987	523	1,909	132	93	24	1,352	18,335	19,687	1,353	34	11	229	37	24	5	174	5,699	5,873
Mayo	11,053	720	134	2,359	158	85	26	1,515	24,229	25,744	3,199	129	115	607	68	36	14	435	11,425	11,860
Junio	10,799	532	296	2,000	124	70	12	1,675	19,216	20,891	5,321	259	171	1,347	74	26	11	799	22,257	23,056
Julio	11,587	566	841	2,302	160	62	24	1,057	21,389	22,446	9,203	459	241	2,425	128	84	32	1,288	33,641	34,929
Agosto	9,610	576	727	1,669	121	80	19	1,375	16,077	17,452	7,813	467	296	1,622	102	58	13	908	18,864	19,772
Setiembre	9,320	498	512	1,678	123	47	18	1,468	19,052	20,520	10,463	612	376	2,369	115	74	21	1,405	19,893	21,298
Octubre	8,834	464	414	2,178	139	75	23	1,323	21,679	23,002	9,169	492	213	2,292	100	63	21	1,697	26,453	28,150
Noviembre	10,521	515	340	2,103	112	61	16	1,865	21,853	23,718	10,704	594	264	2,926	149	76	21	2,304	32,254	34,558
Diciembre	9,378	625	228	2,466	166	104	21	1,742	28,396	30,138	12,063	717	353	3,499	155	115	28	2,933	49,430	52,363
Tot.Gral.	118,690	7,149	5,466	24,225	1,607	940	237	18,062	233,637	251,699	92,686	5,081	2,593	22,781	1,250	760	220	16,524	287,672	304,196

Fuente :Datos proporcionados por las distintas Jefaturas Regionales de la Patrulla Caminera.-

COMPARATIVO PROCEDIMIENTOS DE SANCIONES POR MES - 2019/2020

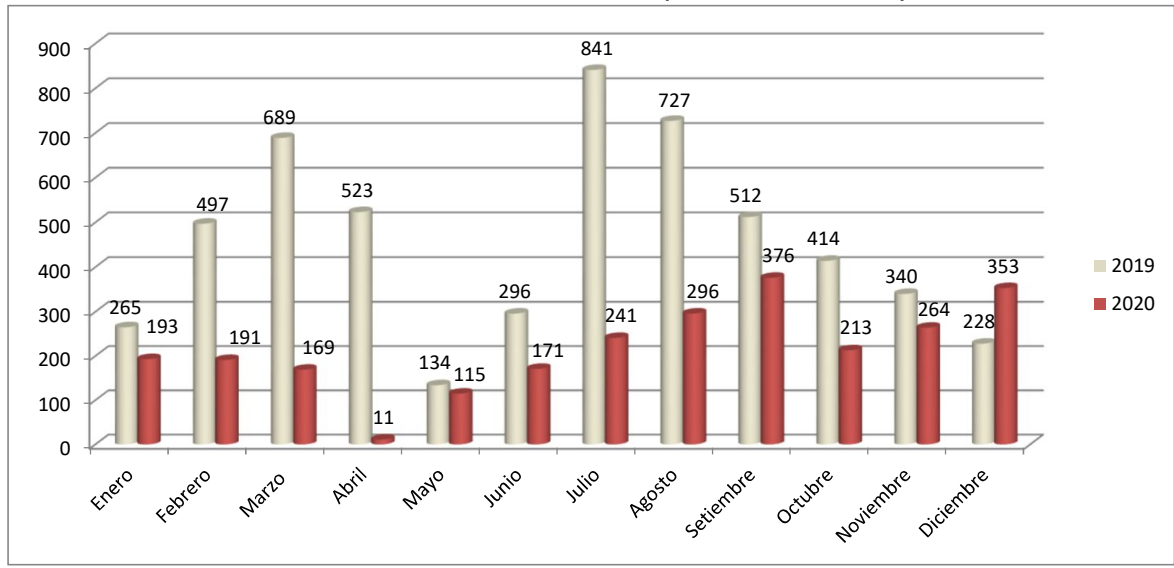


COMPARATIVO SANCIONES POR ART.60 b. (Adel.Indeb.) 2019/2020

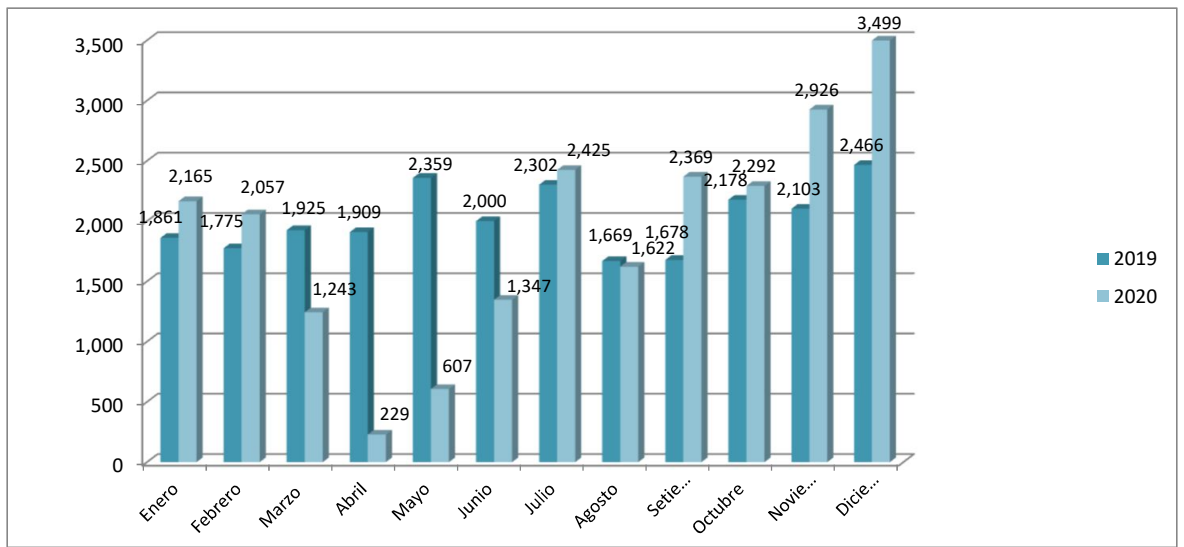




COMPARATIVO SANCIONES POR ART.69 (Exceso de Velocidad) 2019/2020

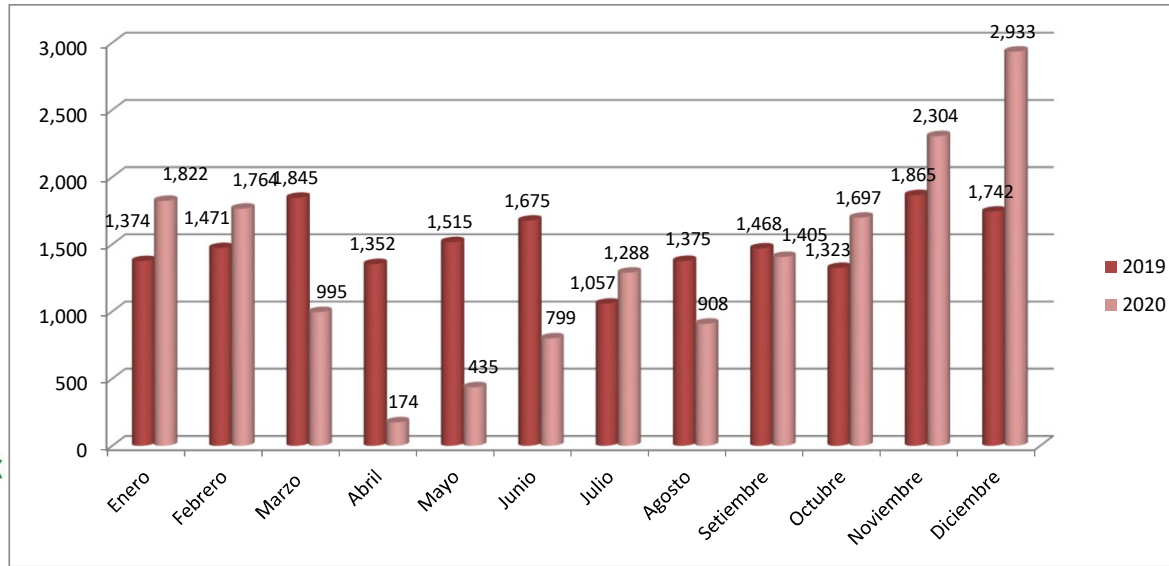


COMPARATIVO VEHÍCULOS DEMORADOS 2019/2020

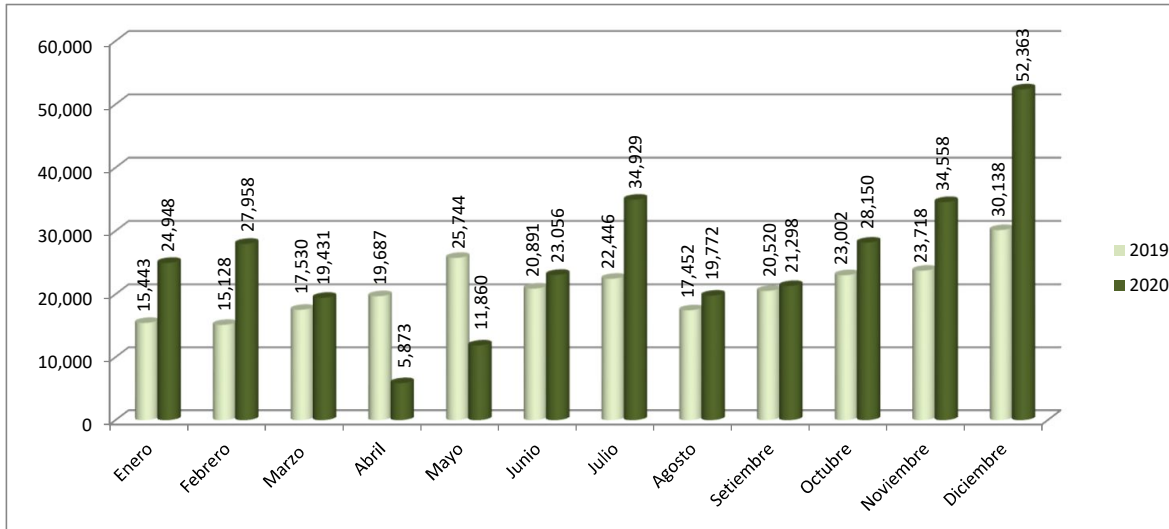




COMPARATIVO PRUEBAS DE ALCOTEST RESULTADO POSITIVO (+) 2019/2020

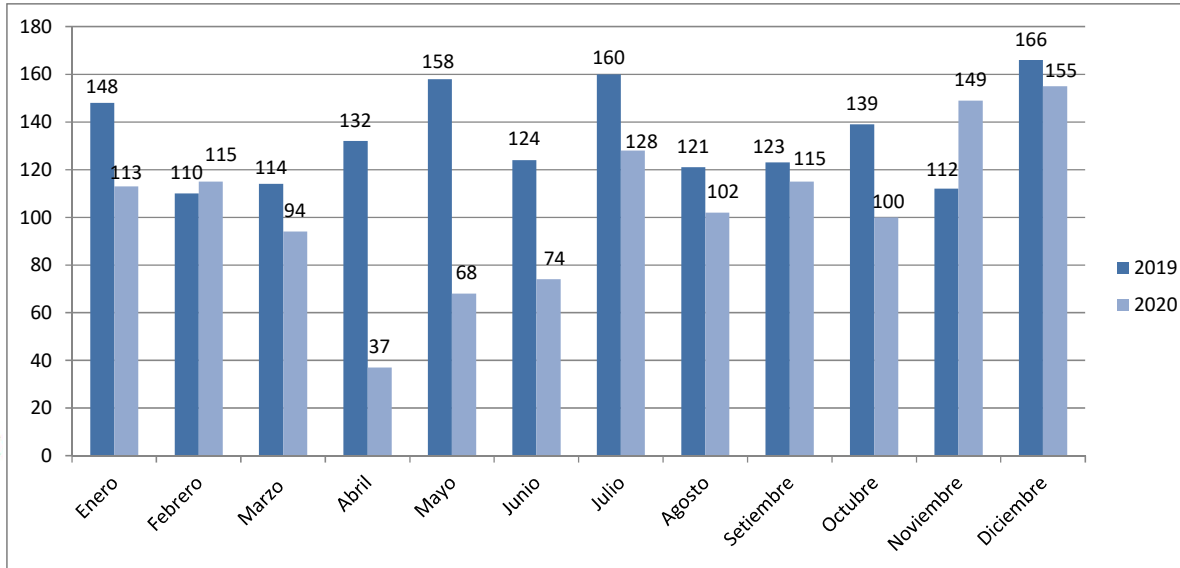


COMPARATIVO DE ALCOTEST PRACTICADO 2019/2020

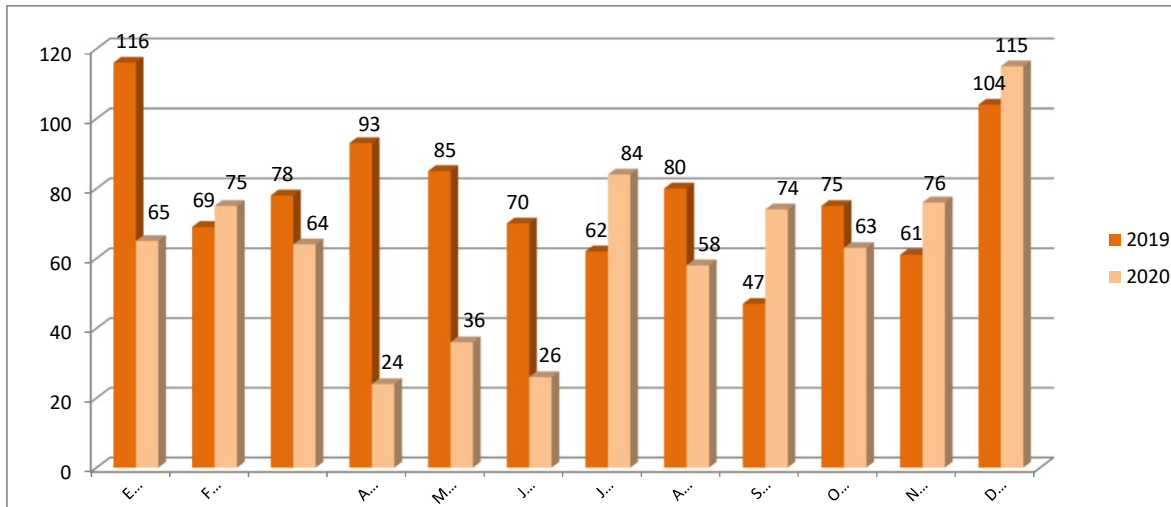




COMPARATIVO SINIESTROS DE TRÁNSITO 2019/2020



COMPARATIVO DE HERIDOS EN SINIESTROS DE TRÁNSITO 2019/2020



COMPARATIVO DE FALLECIDOS EN SINIESTROS DE TRÁNSITO 2019/2020

