



DIRECCIÓN NACIONAL DE LA PATRULLA CAMINERA INFRACCIONES AÑO 2018

INFRACCIONES	ENERO	FEBRERO	MARZO	ABRIL	MAYO	JUNIO	JULIO	AGOSTO	SEPTIEMBRE	OCTUBRE	NOVIEMBRE	DICIEMBRE	TOTAL
Multas - Infracciones	10,990	10,129	9,983	9,372	10,026	8,937	9,092	8,745	8,540	8,050	7,674	7,072	108,610
Vehículos Demorados	1,641	1,469	1,192	1,270	1,330	1,104	1,395	1,063	1,130	968	1,141	987	14,690
Alcotest +	1,522	1,430	1,146	1,126	1,213	1,006	1,026	1,101	1,344	1,222	1,365	1,544	15,045
Resistencia Alcotest	7	3	5	5	3	11	3	4	2	8	7	7	65
Exceso de Velocidad	950	1,552	1,427	1,310	1,327	1,298	1,548	1,361	813	703	515	245	13,049
Acompañante menor de 12 años en moto	4	4	1	3	2	0	1	1	2	2	2	1	23
Adelant. Indebido	1,580	1,213	1,315	897	930	813	868	823	874	856	703	762	11,634
Adelant. Indebido por lado derecho(banquina)	109	142	247	205	80	40	37	66	64	43	58	46	1,137
Carecer de Chapa	211	216	186	211	186	217	149	177	160	165	181	120	2,179
Carecer de licencia de conducir	111	93	76	79	80	84	56	59	43	46	51	64	842
Circular en contramano	28	23	29	23	30	25	29	18	24	23	36	12	300
Evadir Peaje	36	34	31	31	29	26	38	31	45	59	63	11	434
Habilitación vencida, carecer de habilitación	365	362	339	384	468	421	898	465	377	325	264	189	4,857
Llevar pasajeros en la carrocería camion de carga	21	16	19	30	16	13	7	20	15	9	16	15	197
Llevar pasajeros en la carrocería camioneta	114	81	81	81	92	79	58	51	60	51	66	78	892
Menor al volante	1	2	2	5	5	1	2	4	0	1	2	1	26
No usar cinturón de seguridad	999	830	847	823	951	788	626	683	729	748	766	790	9,580
No llevar las luces encendidas	3,415	2,738	2,966	2,784	3,007	2,643	2,434	2,498	2,616	2,475	2,193	2,213	31,982
No usar casco	204	218	172	163	183	148	91	115	168	146	168	89	1,865
No usar chaleco reflectivo motociclista	63	59	43	57	46	47	15	33	28	33	47	25	496
Venc. de licencia de conducir	51	50	46	128	153	91	73	45	46	45	33	39	800

Fuente : Base de datos de la Patrulla Caminera.-



DIRECCIÓN NACIONAL DE LA PATRULLA CAMINERA PRINCIPALES INFRACCIONES AÑO 2019

INFRACCIONES	ENE	FEB	MAR	ABR	MAY	JUN	JUL	AGO	SEP	OCT	NOV	DIC	TOTAL
Multas - Infracciones	6,650	6,373	11,601	12,964	11,053	10,799	11,587	9,610	9,320	8,834	10,521	9,378	118,690
Vehículos Demorados	1,861	1,775	1,925	1,909	2,359	2,000	2,302	1,669	1,678	2,178	2,103	2,466	24,225
Alcotest Resultado Positivo(+)	1,374	1,471	1,845	1,352	1,515	1,675	1,057	1,375	1,468	1,323	1,865	1,742	18,062
Alcotest Resultado Negativo(-)	14,069	13,657	15,685	18,335	24,229	19,216	21,389	16,077	19,052	21,679	21,853	28,396	233,637
Resistencia Alcotest	8	9	17	7	4	5	3	4	4	13	12	19	105
Exceso de Velocidad	265	497	689	523	134	296	841	727	512	414	340	228	5,466
Acompañante menor de 12 años en moto	3	0	1	6	7	3	8	5	5	0	6	5	49
Adelant. Indevido	632	455	579	987	720	532	566	576	498	464	515	625	7,149
Adelant. Indevido por lado derecho(banquina)	25	30	75	62	34	16	14	19	16	51	31	26	399
Carecer de Chapa	109	127	252	248	234	199	210	148	153	160	186	139	2,165
Carecer de licencia de conducir	64	49	68	79	70	64	47	55	45	60	93	85	779
Circular en contramano	22	11	21	33	11	6	15	22	6	12	10	14	183
Evadir Peaje	13	31	17	30	37	40	32	72	84	126	89	46	617
Habilitación vencida, carecer de habilitación	199	194	386	463	471	425	1,004	450	398	359	418	364	5,131
Llevar pasajeros en la carrocería camion de carga	11	14	20	26	6	20	11	11	15	11	20	22	187
Llevar pasajeros en la carrocería camioneta	88	55	110	115	99	92	68	75	91	73	102	98	1,066
Menor al volante	1	2	0	2	2	2	2	0	2	2	4	2	21
No usar cinturón de seguridad	690	580	1,380	1,511	1,260	1,200	1,143	914	947	858	1,063	907	12,453
No llevar las luces encendidas	2,035	1,648	3,074	3,628	3,003	2,784	3,080	2,523	2,599	2,509	2,951	3,013	32,847
No usar casco	138	143	355	351	358	328	255	215	228	193	276	233	3,073
No usar chaleco reflectivo motociclista	59	64	83	92	79	63	52	38	80	94	86	42	832
Venc. de licencia de conducir	51	57	86	266	264	175	107	67	77	76	79	72	1,377

Fuente: Base de datos de la Patrulla Caminera.-

**DIRECCIÓN NACIONAL DE LA PATRULLA CAMINERA
COMPARATIVO DE PROCEDIMIENTOS - AÑO 2018/2019**

ITEMS	AÑO 2018	AÑO 2019	DIF. %
Multas - Infracciones	108,610	118,690	9%
Vehículos Demorados	14,690	24,225	65%
Alcotest +	15,045	18,062	20%
Alcotest -	166,227	233,637	41%
Resistencia Alcotest	65	105	62%
Exceso de Velocidad	13,049	5,466	-58%
Acompañante menor de 12 años en moto	23	49	113%
Adelant. Indebido	11,634	7,149	-39%
Adelant. Indebido por lado derecho(banquina)	1,137	399	-65%
Carecer de Chapa	2,179	2,165	-1%
Carecer de licencia de conducir	842	779	-7%
Circular en contramano	300	183	-39%
Evadir Peaje	434	617	42%
Habilitación vencida, carecer de habilitación	4,857	5,131	6%
Llevar pasajeros en la carrocería camion de carga	197	187	-5%
Llevar pasajeros en la carrocería camioneta	892	1,066	20%
Menor al volante	26	21	-19%
No usar cinturón de seguridad	9,580	12,453	30%
No llevar las luces encendidas	31,982	32,847	3%
No usar casco	1,865	3,073	65%
No usar chaleco reflectivo motociclista	496	832	68%
Venc. de licencia de conducir	800	1,377	72%
Otras Infracciones (varias)	11,689	25,122	115%
Acc.de tránsito s/desg.personal	836	916	10%
Acc.de tránsito c/desg.personal	483	483	0%
Acc.de tránsito c/desg./fatal	199	208	5%
TOTAL SINIESTROS DE TRÁNSITO	1,518	1,570	3%
Heridos Varón	636	638	0%
Heridos Mujer	278	266	-4%
TOTAL HERIDOS	914	904	-1%
Fallecidos Varón	158	180	14%
Fallecidos Mujer	32	34	6%
TOTAL FALLECIDOS	190	214	13%

Fuente : Base de datos Dpto. de Tecnología y Sistemas Informáticos de la Patrulla Caminera.-



INFRACCIONES

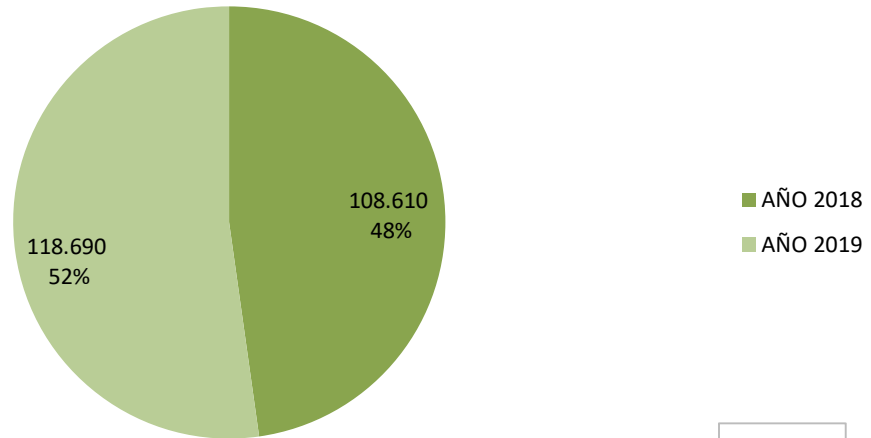


Fig. 01

PROCEDIMIENTOS - ALCOTEST POSITIVO

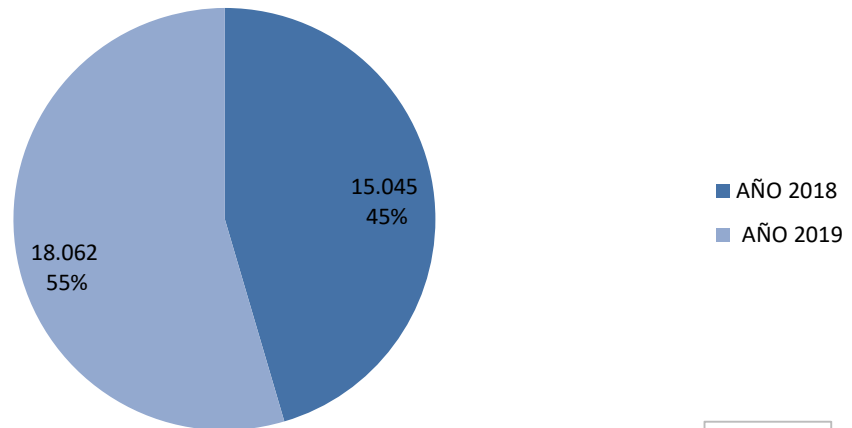


Fig. 02



PROCEDIMIENTOS - NO USAR CINTURÓN DE SEGURIDAD

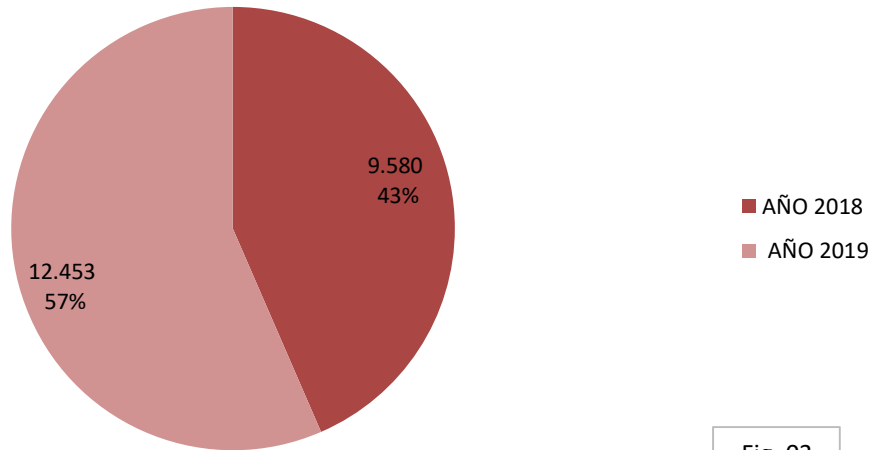


Fig. 03

SINIESTROS DE TRÁNSITO - VÍCTIMAS

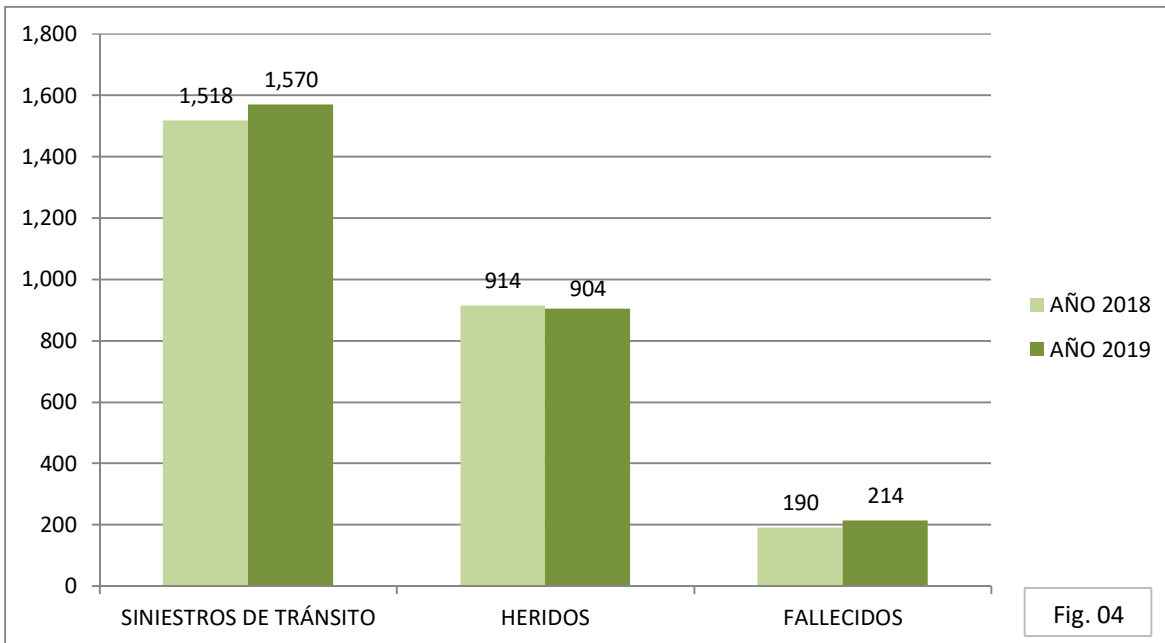


Fig. 04